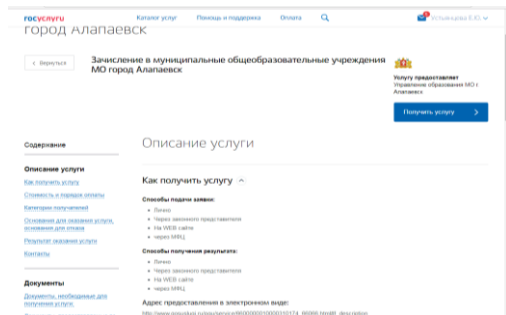
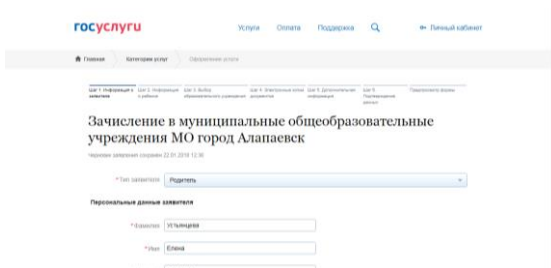


Как подать заявление в первый класс на Едином портале государственных услуг (ЕПГУ - <https://www.gosuslugi.ru/>)

1. Входим в личный кабинет на сайте ЕПГУ
2. Обязательно проверяем в верхней части сайта местоположение Алапаевск (если не совпадает с текущим, меняем)
3. Открываем вкладку КАТАЛОГ УСЛУГ, в категории – ОБРАЗОВАНИЕ выбираем - Запись в образовательное учреждение, затем Зачисление в общеобразовательные учреждения МО город Алапаевск, нажимаем ПОЛУЧИТЬ УСЛУГУ



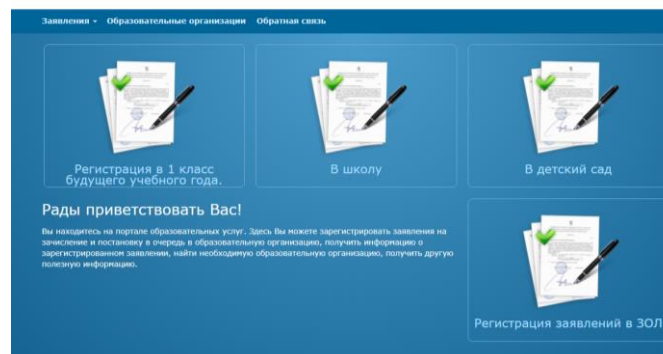
4. Согласно вышедшим полям заполняем личную информацию как о себе (заявителе), так и о ребенке, формируя заявление с полной информацией, путем нажатия кнопки «Далее».



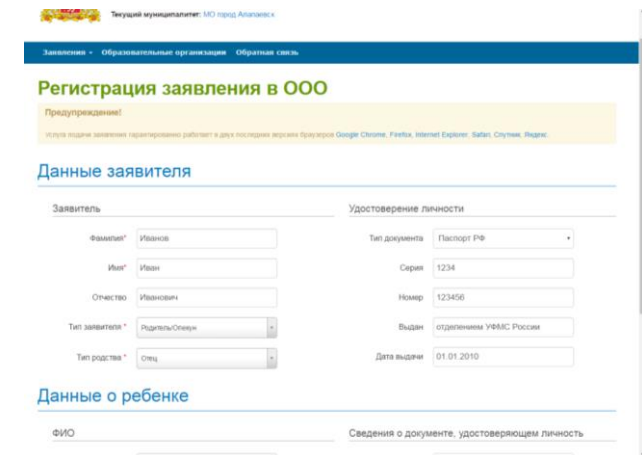
5. По окончании регистрации заявления вам будет присвоен номер.

Как подать заявление в первый класс на портале для родителей «Е-услуги. Образование» - <https://edu.egov66.ru/>

1. Выходим на сайт Портал образовательных услуг
- 2.!!!Обязательно!!! указываем текущий муниципалитет – МО город АЛАПАЕВСК. После, выбираем – Регистрация заявление в 1 класс будущего учебного года (если при выборе данной категории, на следующей странице система снова предложит выбрать муниципалитет, то выбираем МО город АЛАПАЕВСК)



3. Согласно вышедшим полям заполняем личную информацию как о себе (заявителе), так и о ребенке, формируя заявление с полной информацией.



4. По окончании регистрации заявления вам будет присвоен номер.

ВАЖНО!

При подаче заявления:

➢ Через Единый портал Государственных и муниципальных услуг (<https://www.gosuslugi.ru/>)

➢ Через Портал образовательных услуг Е-услуги. Образование (<https://edu.egov66.ru/>)

Заявитель должен в **течение 4 рабочих дней предоставить оригиналы** требуемых документов в ШКО.ПУ, окончательная регистрация заявления происходит в день обращения в ШКО.ПУ